

РЪКОВОДСТВО ЗА ОНЛАЙН КАНДИДАТСТВАНЕ В НХА ЗА СТУДЕНТИ

СЪДЪРЖАНИЕ

1	Първоначална регистрация	3
2	Попълване на досие	5
2.1	Въвеждане на лични данни	5
2.2	Въвеждане на предходно обучение	6
2.3	Въвеждане на данни за кандидатстване	7
2.4	Печат на платежно нареждане	8
2.5	Прикачване на документи	8
3	Окончателна регистрация и изпращане на данни	9
4	Потвърждение за успешна регистрация	9

1 Първоначална регистрация

След натискане на линка за on-line кандидатстване се отваря форма:

1894 НАЦИОНАЛНА ХУДОЖЕСТВЕНА АКАДЕМИЯ 2016

Онлайн регистрация за кандидатстване в НХА

Учебна година ★
2020/2021

Семестър ★
Зимен семестър

Име ★
Презиме
Фамилия ★

E-mail ★

Декларирам, че към момента не съм студент и нямам завършено ВО в същата степен финансирано от държавата.

Декларирам, че не страдам от заболявания, при които не се разрешава кандидатстване и обучение по избраните специалности.

Запознат/а съм с информационната карта за студенти – обработване на лични данни и права в тази връзка.

Декларирам, че представените материали /файлове с изображения/или текстове за участието ми в приемните изпити в НХА за учебната 2020/2021 г. са моя авторска разработка и по никакъв начин не накърняват чужди авторски права.

Моля, въведете кода от картинката

Изпрати

1. Попълнете полетата:

- Име;
- Презиме;
- Фамилия;
- E-mail.

Моля, запознайте се и отбележете с отметка съгласието си за обработка на лични данни и права в тази връзка.

За да кандидатствате в НХА е необходимо да декларирате, че не страдате от заболявания, при които не се разрешава кандидатстване и обучение по избраните специалности.

Отбележете, ако не сте студент към момента и нямате завършено ВО в същата степен финансирано от държавата.

Моля, запознайте се с декларацията за авторско право и отбележете с чекбокс.

2. Въведете кода от картинката.

3. Натиснете бутон

Изпрати

Ще видите следното съобщение:

Ще получите съобщение с линк за достъп на посочения от вас e-mail адрес. МОЛЯ ПРОВЕРЕТЕ ВАШИЯ Е-MAIL АДРЕС.

ОК

Натиснете ОК и проверете вашият e-mail.

Полученият e-mail ще съдържа линк за попълване на данните Ви за кандидатстване.

В случай, че загубите изпратеният ви e-mail в следствие повторете описаните стъпки горе и отново ще получите e-mail с данните ви за кандидатстване.

В системата има регистриран кандидат-студент с посочения e-mail адрес. Ще получите съобщение с линк за достъп на посочения от вас e-mail адрес. МОЛЯ ПРОВЕРЕТЕ ВАШИЯТ Е-MAIL АДРЕС.

ОК

След натискане на посоченият линк в e-mail-а се отваря форма:

Запиши

Изпрати данните за регистриране

Лични данни | Предходно образование | Данни за кандидатстване | Прикачени документи

Име*	Презиме*	Фамилия*	Гражданство*
<input type="text" value="Мария"/>	<input type="text" value="Караджова"/>	<input type="text" value="Ивайлова"/>	<input type="text" value="Моля, изберете"/>
ЕГН	ЛНЧ	ИДН чужденец	
<input type="text"/>	<input type="text"/>	<input type="text"/>	
Лична карта	Издадена на	Издадена от	
<input type="text"/>	<input type="text"/>	<input type="text"/>	
Пол	Дата на раждане		
<input type="text" value="Моля, изберете"/>	<input type="text"/>		
Постоянен адрес			
Държава	Община	Населено място	Пощенски код
<input type="text" value="Моля, изберете"/>	<input type="text" value="Моля, изберете"/>	<input type="text" value="Моля, изберете"/>	<input type="text"/>
Постоянен адрес (кв., ул., бл., ап.)*			
<input type="text"/>			
Телефон	Мобилен телефон	E-mail	
<input type="text"/>	<input type="text"/>	<input type="text"/>	

2 Попълване на досие


2.1 Въвеждане на лични данни

1. Въведете информация в полетата:
 - Гражданство;
 - ЕГН/ЛНЧ/ИДН чужденец;
 - Лична карта;
 - Издадена на;
 - Издадена от;
 - Пол;
 - Дата на раждане;
 - Държава;
 - Община;
 - Населено място;
 - Постоянен адрес;
 - Телефон;
 - Мобилен телефон.

Натиснете бутон

Запиши

2.2 Въвеждане на предходно обучение



1996
НАЦИОНАЛНА
ХУДОЖЕСТВЕНА
АКАДЕМИЯ
2016

Данни за кандидат-студент:

Запиши Изпрати данните за регистриране

Лични данни **Предходно образование** Данни за кандидатстване Прикачени документи

Вид на предходното образование ★
Моля, изберете

Наименование на средното или висшето училище ★

Държава
Моля, изберете

Община
Моля, изберете

Населено място
Моля, изберете

Профил/Професия/Специалност

Година на завършване ★

Диплома № ★

Дата на завършване ★

Наименование на висшето училище
Моля, изберете

Професионално направление
Моля, изберете

Няма данни за показване!

Въведете информация за предходно образование:

- Вид на предходното образование;
- Наименование на средното или висшето училище;
- Държава;
- Община;
- Населено място;
- Профил/Професия/Специалност;
- Година на завършване;
- Диплома №;
- Дата на завършване;
- Наименование на висшето училище;
- Професионално направление.

Натиснете бутон

Запиши

След запис ще видите ред с въведената информация.

Лични данни **Предходно образование** Данни за кандидатстване Прикачени документи

Успешно добавяне на нов запис. Моля, добавете още образования, ако имате завършени такива.

Вид на предходното образование * Наименование на средното или висшето училище *

Моля, изберете

Държава Община Населено място

Моля, изберете Моля, изберете Моля, изберете

Профил/Професия/Специалност

Година на завършване * Диплома № * Дата на завършване *


Моля, изберете Моля, изберете Моля, изберете

Наименование на висшето училище * Професионално направление

Моля, изберете Моля, изберете Моля, изберете

№	Вид	Наименование на средното или висшето училище	Профил/Професия/Специалност	Година на завършване	Диплома №
1	■ средно общо образование	Национална професионална гимназия по полиграфия и фотография	Фотография	2018	5245

За да добавите още завършени образования въведете отново информация в полетата и натиснете бутон **Запиши**.

В случай, че сте въвели грешна информация натиснете  за изтриване и въведете отново данните.

Моля след въвеждане на предходно образование прикачете сканирани дипломи в таб Прикачени документи (виж точка 4. Прикачени документи, секция Дипломи)

2.3 Въвеждане на данни за кандидатстване

Лични данни Предходно образование **Данни за кандидатстване** Прикачени документи

Учебна година Семестър Основание за кандидатстване * Вид обучение

2019/2020 Зимен семестър Моля, изберете Моля, изберете

Допълнително описание на основанието

Участие в конкурси

ОКС * Първо желание * Второ желание

Моля, изберете Моля, изберете Моля, изберете

Специалност

Моля, изберете **Добави** **Премахни** **Печат платажно нареждане**

Специалности

№	Входящ номер	Специалност	Държавна такса	Такса за материали	Общо сума
Нама данни за показване!					


Общо сума: 0 лв.

Въведете информация за данни за кандидатстване:

- Изберете основание за кандидатстване от падащият списък;

В случай, че сте посочили основание за кандидатстване по чл. 68, ал. 3 от ЗВО, задължително трябва да прикачите сканиран документ, удостоверяващ основанието за кандидатстване в таб Прикачени документи, секция Документи, удостоверяващи обстоятелства по чл. 68, ал. 3 от ЗВО.

Кандидатите с увреждания представят експертно решение от ТЕЛК, удостоверяващо процент инвалидност, а останалите кандидати, участващи в изпитите по чл. 2, ал. 5 от раздел I „Условия за кандидатстване“, представят молба и съответния документ. Тези документи не се приемат след срока за подаване на документи.

- Изберете ОКС от падащият списък;
- Задължително посочете първо желание НХА София или НХА филиал Бургас.
- Изберете специалност от падащият списък със специалности и натиснете бутон 

Ако желаете да кандидатствате по още специалности добавете и другите специалности.

Ако желаете да премахнете грешно добавена специалност натиснете бутон 

2.4 Печат на платежно нареждане

За да имате право да участвате в изпити и класирания е необходимо да заплатите кандидатстудентска такса. За целта принтирайте платежното нареждане от бутон



и осъществете плащане в банка.

След като осъществите плащане, снимайте платежното нареждане и го прикачете в таб Прикачени документи, секция Сканирано платежно нареждане (виж точка б).

2.5 Прикачване на документи

За да прикачите документи, изберете бутон  , в секцията в зависимост от документа, който прикачвате.

Отваря се форма:

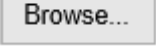



Добавяне на файл

Browse...

Прикачи

Няма прикачени файлове към документа

Натиснете бутон  и изберете файл. Натиснете бутон 

3 Окончателна регистрация и изпращане на данни

След като въведете цялата информация и прикачени документи за кандидатстване, за да

изпратите заявката си е нужно да натиснете бутон

Изпрати данните за регистриране

Системата ще изведе съобщение за потвърждение. Ако сте сигурни натиснете ОК.

Внимание!!! След потвърждение данните ви ще бъдат изпратени и системата няма да позволява редакция.

След потвърждаване на изпращането на данните ще получите e-mail.

4 Потвърждение за успешна регистрация

След като сте изпратили данните си за регистриране, с платежното нареждане и всички необходими документи за кандидатстване, те ще бъдат валидирани от НХА. След проверката ще получите e-mail за приключване на процеса по регистрация.

E-mail-ът ще съдържа декларация, че не страдате от заболявания, при които не се разрешава кандидатстване по избраните специалности, декларация за авторско право, че представените материали/файлове с изображения/или текстове за участието Ви в приемните изпити в НХА са Ваша авторска разработка и по никакъв начин не накърняват чужди авторски права и декларация, че не сте студент/ка в друго Висше училище и нямате завършено друго висше образование с обучение, финансирано от държавата. Принтирайте декларацията/декларациите и ги носете в деня на изпита, заедно с лична карта.